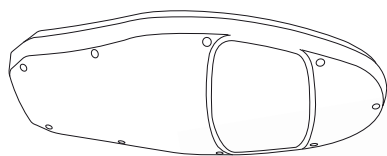

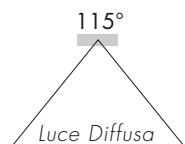


Potenza	LED HighPower 60W=150W Traditional (Alogeno-Scarica-Sodio)
Risparmio Energia	60%
Quantità LED	1 C.O.B. Technology
Durata vita	40.000 ore
Ottiche	Luce Diffusa (115°)
Power Factor	≥0.90
Materiali e Finiture	Corpo in alluminio - Speciale vetro temperato
Principali Caratteristiche	Estetica e Design - Stile architettonico - Driver a controllo costante della temperatura
Resa Cromatica	≥80CRI
Temp. di esercizio	-40 +55°C
Grado di Protezione	IP65
Isolamento	CLASSE2
Principali Applicazioni	Parcheggi - Centri commerciali - Viali pedonali - Piste ciclabili - Giardini pubblici Residence - Ville - Aree esterne edifici Industriali
Quantità Imballo	1Pz



Dimensioni (mm)
Lung.692 x Larg.330 x h65
Peso (Kg) 11.00



ARMATURA STRADALE LED 60W

5700Lm



60W LED **150W** TRADIZIONALE

Apparecchi funzionali per esterni

CP			W				C
CODICE PRODOTTO	CODICE EAN	ATTACCO LAMPADA	WATT CONSUMO	COLORE LUCE	LUMEN RESI	VOLT HERTZ	CLASSE ENERGETICA
PRODUCT CODE	EAN CODE	BASE TYPE	POWER WATT	COLOUR TEMP. K	INITIAL LUMENS	VOLTAGE HERTZ	ENERGY RATE
EVO-609540	9020560401001	-	60W	4000°K	5700Lm	100-240V/50-60Hz	A