
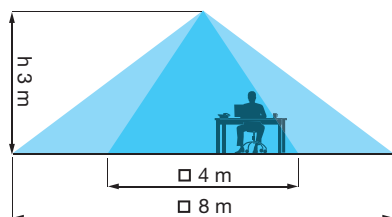


Nuovo rilevatore di movimento e di presenza tipo 18.51 Finder

Sofisticate lenti per una lettura più precisa ed omogenea



APPLICAZIONI

Uffici, scuole, aree con basse attività da parte degli occupanti

CAMPI DI COPERTURA

Due aree di rilevamento (h=3 m):

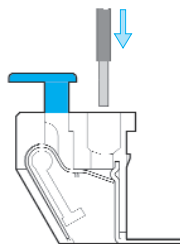
A: presenza: 4 m (micro-movimenti)

B: movimento: 8 m.

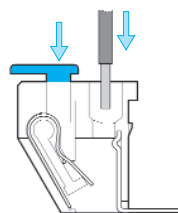
Area di lettura: 360°



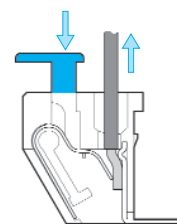
Terminali push-in per una rapida e sicura connessione dei cavi



Collegamento cavi rigidi o con puntalini



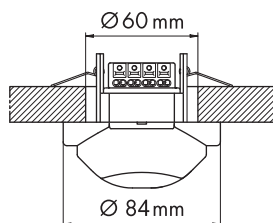
Collegamento cavi flessibili



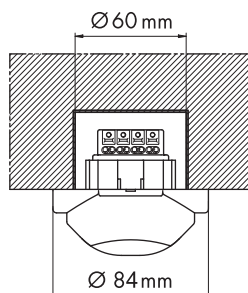
Disconnessione

All-in-one: confezione completa di accessori per ogni esigenza di montaggio

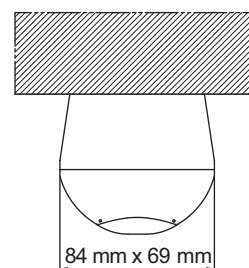
Controsoffitto



Incasso a soffitto



Soffitto



Solo le specie più intelligenti si evolvono.

Nuova generazione di rilevatori di movimento e di presenza.

Una gamma sempre più completa, versatile e funzionale.



serie
18



- Alimentazione 230 V AC
- 1 contatto NO 10 A - 250 V AC
- Ritardo allo spegnimento da 12 secondi a 35 minuti

 **finder**[®]
Dal 1954 la luce quando serve



Numero Verde
800-012613

www.finder.it