

## SCHEMA PRODOTTO

### Tolomeo Sospensione Basculante



#### DESIGN BY:

Michele De Lucchi , Giancarlo Fassina  
2005

#### MATERIALI:

Alluminio, carta pergamena, materiale plastico

#### DESCRIZIONE:

Struttura a bracci mobili in alluminio lucidato; diffusori in cartapergamena supportato da materiale plastico; snodi in alluminio brillantato. Codice riferito solo al corpo lampada.

I diffusori nel normale utilizzo si dispongono verticalmente, indipendentemente dall'angolazione del braccio. Tige rigida adattabile in funzione dell'altezza del soffitto. Sistema di equilibratura a molle.

#### VERSIONE

HALO

Alluminio

#### CODICE PRODOTTO

0630010A

#### Emissione

IP20

#### Dimmable

#### SCHEMA TECNICA

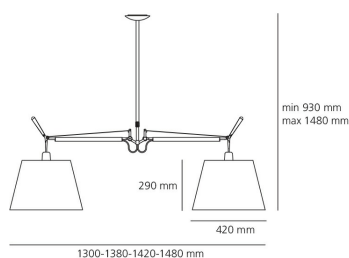
##### CARATTERISTICHE

|                    |  |
|--------------------|--|
| Nome del prodotto: | Tolomeo Sospensione Basculante                 |
| Codice articolo:   | 0630010A                                       |
| Colore:            | Alluminio                                      |
| Materiale:         | Alluminio, carta pergamena, materiale plastico |
| Serie:             | Design   |

##### DIMENSIONI

|                               |        |
|-------------------------------|--------|
| Larghezza:                    | cm 130 |
| Altezza:                      | cm 93  |
| Diametro:                     | cm 24  |
| Altezza massima dal soffitto: | cm 148 |
| Resistenza all'impatto:       | N/D    |
| Prova del filo incandescente: | N/D °  |

##### MISURE



##### COLORE







##### LAMPADINE NON FORNITE

|  |                         |          |
|--|-------------------------|----------|
|  | Categoria:              | HALO     |
|  | Numero:                 | 2        |
|  | Lbs:                    | Qt32     |
|  | Watt:                   | 150W     |
|  | Attacco:                | E27      |
|  | Tipo:                   | Hsgsbt/c |
|  | Flusso Luminoso (lm):   | 2870lm   |
|  | Color Rendering:        | 1a       |
|  | Temperatura Colore (K): | 2900K    |
|  | Durata (h):             | 2000h    |

##### LUMINAIR

|                            |           |
|----------------------------|-----------|
| Watt:                      | 70 W      |
| Tensione di alimentazione: | 220V-240V |

#### ACCESSORI



TOLOMEO SOSP/PTE  
DIFF.PERGAMENA D.240  
0372050A



TOLOMEO SOSP/PTE  
DIFFUSORE RASO D.240  
0781050A

TOLOMEO MEGA  
DIFF.PERG.320 0780010A



TOLOMEO MEGA DIFF.RASO  
320 0781010A

TOLOMEO MEGA  
DIFF.PERG.360 0780020A



TOLOMEO MEGA DIFF.RASO  
360 0781020A

TOLOMEO MEGA  
DIFF.PERG.420 0780030A



TOLOMEO MEGA DIFF.RASO  
420 0781030A