

# Scheda Tecnica

CODICE 12612

## VORTICE 150/6" AR

Aspiratori elicoidali da muro / Vetro



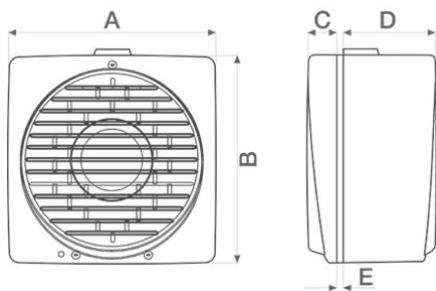
### Certificazioni



### DATI TECNICI E PRESTAZIONALI

Apertura	Automatica	Temp. ambiente max funzionamento continuativo (°C)	50
Corrente assorbita max (A)	0,11	Tensione (V)	220-240
Diametro Nominale Condotto (mm)	190	Portata max (m <sup>3</sup> /h)	235
Frequenza (Hz)	50/60	Portata max in aspirazione (l/s)	65,3
Grado Protezione IP	X4	Portata max in aspirazione (m <sup>3</sup> /h)	235
Isolamento	II° classe	Portata max in ventilazione (l/s)	41,7
Ø Scarico (mm)	150	Portata max in ventilazione (m <sup>3</sup> /h)	150
Peso (Kg)	2,07	Pressione Sonora Lp [dB (A)] 3m	37,5
Potenza assorbita max (W)	25	RPM	1340
Potenza assorbita max 60Hz (W)	25	RPM in aspirazione	1340
Temp. ambiente max funzionam. continuativo 60Hz (°C)	50	RPM in ventilazione	2040

### DIMENSIONI



Dimensione A (mm)	215
Dimensione B (mm)	218
Dimensione C (mm)	31
Dimensione D (mm)	97,5
Dimensione E (mm)	2/38
Etichetta Energetica	NO
Ø foro muro	185/190
Ø foro vetro	185/190

#### PER INFORMAZIONI:

Servizio al Cliente: tel +39 02 90699395 premendo 1 dopo messaggio registrato (consulenza su prodotti e impianti)

Pre & Post Vendita: fax +39 02 90699302

Email prevendita: [prevendita@vortice-italy.com](mailto:prevendita@vortice-italy.com)

# Scheda Tecnica

CODICE 12612

## VORTICE 150/6" AR

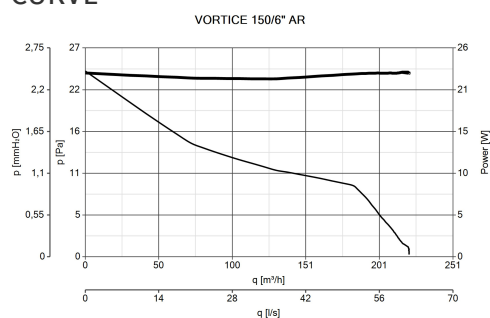
Aspiratori elicoidali da muro / Vetro




### DESCRIZIONE

- Modello per installazione a finestra/parete.
- Funzione di reversibilità (immissione o estrazione aria).
- Serranda ad azionamento automatico: impedisce l'ingresso di aria fredda e cattivi odori ad apparecchio spento.
- Costruzione in resina plastica ABS resistente all'invecchiamento riconducibile all'esposizione al sole "UV resistant".
- Diametro nominale 150 mm.
- Motore termicamente protetto, con albero montato su supporti a bronzine autolubrificanti, abbinato ad una girante elicoidale in materiale termoplastico con pale a profilo alare.
- Sicurezza e prestazioni certificate IMQ e IMQ PERFORMANCE.

### CURVE



### ACCESSORI



**KIT TE 150/6"**  
**(TORRETTA)**  
Codice 13001



**CR5N**  
Codice 12941



**CREN**  
Codice 12944



**KIT MU (MURO)**  
Codice 13018

#### PER INFORMAZIONI:

Servizio al Cliente: tel +39 02 90699395 premendo 1 dopo messaggio registrato (consulenza su prodotti e impianti)  
Pre & Post Vendita: fax +39 02 90699302  
Email prevendita: [prevendita@vortice-italy.com](mailto:prevendita@vortice-italy.com)