

Armadio a muro 3U


Rack 19"


Sezione unica, pannelli fissi





Segno distintivo: 100% Made in Italy


Techly Professional introduce una nuova linea di armadi prodotti in Italia, che, pur mantenendo un prezzo aggressivo, sono curati in ogni dettaglio, per soddisfare anche gli installatori più esigenti.


 **Praticità ed economicità:** dotato di montanti anteriori regolabili e porta frontale in vetro asportabile e reversibile per una veloce e sicura installazione degli accessori a rack.

 **Montaggio rapido:** pre-assemblato facile da installare grazie anche alla porta con apertura maggiore di 210°; i fori presenti sul retro consentono un rapido fissaggio a muro.

 **Sicurezza:** struttura robusta con porta in vetro temprato con serratura a chiave.

 **Robustezza:** solida struttura verniciata con capacità di carico fino a 30 Kg.

 **Versatilità:** montanti 19" anteriori da 1,5 mm, pannelli laterali ciechi fissi con asole di areazione; pannello posteriore cieco fisso con fori per il fissaggio a parete; porta in vetro temprato reversibile e removibile completa di serratura a chiave. Predisposizione per il montaggio di una ventola da 120 mm e profili pre-tranciati per il passaggio dei cavi su base e tetto.

 **Accessori:** ampia gamma di accessori per soddisfare le esigenze di progettisti ed installatori.


QUALITÀ
italiana

MADE IN ITALY certificato CE secondo la norma EN 62208.
Costruito in conformità agli standard europei IEC297; IEC297-1; IEC297-2; IEC297-3; EN61439-1; EN60529; EN12150-1 e alla norma UNI EN ISO 9001:2015

 **TECHLY**[®]
PROFESSIONAL
MADE IN ITALY



WWW.TECHLY.COM



Porta in vetro temprato removibile e reversibile




Caratteristiche tecniche:

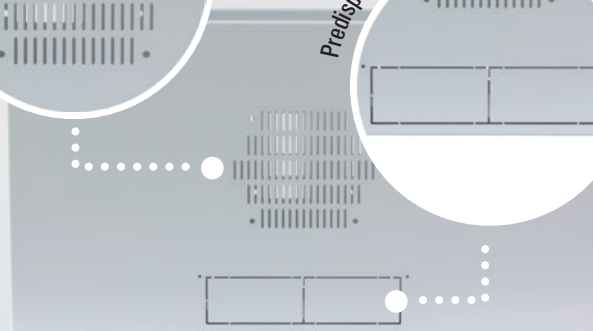
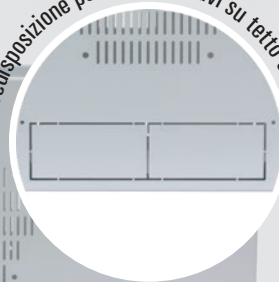
- Armadio a muro monoblocco a 3 unità con robusta struttura in acciaio ideale per piccole installazioni
- Porta in vetro temprato di sicurezza facilmente removibile e reversibile, chiusura con chiave
- Pannelli laterali ciechi fissi, non asportabili
- Predisposizione per ingresso cavi sulla base e sul tetto tramite profili pre-tranciati (200 x 48 mm)
- Predisposizione per l'installazione di una ventola da 120 mm sul tetto e sulla base
- Coppia di montanti anteriori 19" da 1.5 mm, regolabili in quattro posizioni (profondità utile 270 mm con montanti avanzati; 185 mm con montanti arretrati)
- Portata statica: 30 kg
- Grado di protezione: IP20
- Dimensioni: 185 x 600 x 320 mm (AxLxP)
- Colore: grigio (RAL 7035) e nero (RAL9005)



Predisposizione installazione ventola su tetto e base



Predisposizione per ingresso cavi su tetto e base



| CODICE | U | DIMENSIONI | | | colore |
|-------------------|---|------------|------|------|--------|
| | | H mm | L mm | P mm | |
| I-CASE EW-2003G5 | 3 | 185 | 600 | 320 | grigio |
| I-CASE EW-2003KB5 | 3 | 185 | 600 | 320 | nero |

