

## Spine e prese Punto-Linea

### Spina punto e linea DIN 41529

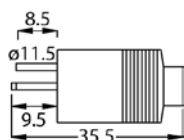


#### Caratteristiche Generali

Genere: Spina  
 Norma di riferimento: DIN 41529  
 Colore: Nero  
 Orientamento: Dritto  
 n. poli: 2  
 Adatto per: 2/2-1/2-2

#### Caratteristiche Meccaniche

Materiale Corpo: Resina fenolica  
 Tipo contatto: a saldare  
 Montaggio connettore: volante



Articolo Codice EAN


**1**



8 017443 034259

Confezione: Sfuso da 1pz., Imballo: Sacchetto da 20 pezzi

### Spina punto e linea colorata DIN 41529

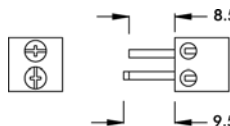


#### Caratteristiche Generali

Genere: Spina  
 Norma di riferimento: DIN 41529  
 Orientamento: Dritto  
 n. poli: 2  
 Adatto per: 2/2-1/2-2

#### Caratteristiche Meccaniche

Materiale Corpo: Resina fenolica  
 Tipo contatto: a vite  
 Montaggio connettore: volante



Articolo Codice EAN

**1-3N**

Nero



8 017443 034303

**1-3R**

Rosso



8 017443 034297

Confezione: Sfuso da 1pz., Imballo: Sacchetto da 20 pezzi

### Spina punto e linea DIN 41529

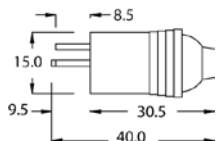


#### Caratteristiche Generali

Genere: Spina  
 Norma di riferimento: DIN 41529  
 Colore: Nero  
 Orientamento: Dritto  
 n. poli: 2  
 Adatto per: 2/2-1/2-2

#### Caratteristiche Meccaniche

Materiale Corpo: Resina fenolica  
 Tipo contatto: a vite  
 Montaggio connettore: volante



Articolo Codice EAN

**1-1**



8 017443 034273

Confezione: Sfuso da 1pz., Imballo: Sacchetto da 20 pezzi

### Prese punto e linea DIN 41529

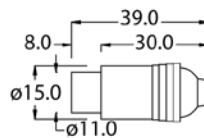


#### Caratteristiche Generali

Genere: Presa  
 Norma di riferimento: DIN 41529  
 Colore: Nero  
 Orientamento: Dritto  
 n. poli: 2  
 Adatto per: 1/1-1/1-2/1-3

#### Caratteristiche Meccaniche

Materiale Corpo: Resina fenolica  
 Tipo contatto: a saldare  
 Montaggio connettore: volante



Articolo Codice EAN

**2**



8 017443 034310

Confezione: Sfuso da 1pz., Imballo: Sacchetto da 20 pezzi

### Spina punto e linea a 90° DIN 41529



#### Caratteristiche Generali

Genere: Spina  
 Norma di riferimento: DIN 41529  
 Colore: Nero  
 Orientamento: 90°  
 n. poli: 2  
 Adatto per: 2/2-1/2-2

#### Caratteristiche Meccaniche

Materiale Corpo: Resina fenolica  
 Tipo contatto: a vite  
 Montaggio connettore: volante

Articolo Codice EAN

**1-2**



8 017443 034280

Confezione: Sfuso da 1pz., Imballo: Sacchetto da 20 pezzi

### Preso punto e linea DIN 41529

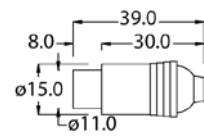


#### Caratteristiche Generali

Genere: Presa  
 Norma di riferimento: DIN 41529  
 Colore: Nero  
 Orientamento: Dritto  
 n. poli: 2  
 Adatto per: 1/1-1/1-2/1-3

#### Caratteristiche Meccaniche

Materiale Corpo: Resina fenolica  
 Tipo contatto: a vite  
 Montaggio connettore: volante



Articolo Codice EAN

**2-1**



8 017443 034334

Confezione: Sfuso da 1pz., Imballo: Sacchetto da 20 pezzi