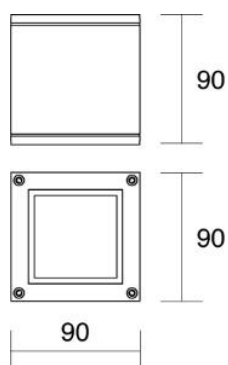







Prysm

575 - 576

Plafone cubico in alluminio, montaggio in aderenza tramite supporto in metallo.



Installazione	Soffitto
Ambiente	Per interni, per esterno
Finitura	Sabbiata
Peso	0,434 kg
Fonti luminose disponibili	GU10
Tensione	220-240V
Potenza	MAX 20W
Lampadina inclusa	No
Materiali principali	Alluminio, vetro
Conformità	  
Classe di isolamento	1

Prysm

575 - 576



575
Bianco



576
Antracite

ISYLUCE®

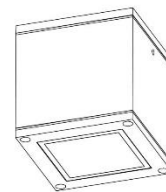
Questo apparecchio soddisfa i requisiti essenziali di sicurezza secondo le direttive dell'Unione Europea e secondo le norme CEI/EN 60598-1 e relative parti seconde.

Conservare il presente documento anche dopo l'installazione.

ISYLUCE®

Prysm
Plafone in alluminio
Aluminum ceiling lamp
MAX 20W - IP54
Art./Item 575 / 576

Scheda tecnica



MANUALE D'INSTALLAZIONE ASSEMBLY INSTRUCTIONS

This device meets the essential safety requirements in accordance with European Union directives and in accordance with standards IEC / EN 60598-1 and their Parts II.

Keep this document after installation.

SERVIZIO CLIENTI
CUSTOMER SERVICE
AFFRALUX
Via Industria 13 - 25011 CALCINATO (BS) Italy
Tel. +39 030 963150 Fax: +39 030 9969320
www.isyluce.com - info@isyluce.com
Stampato / Printed in P.R.C.

INDICAZIONI SULLA SICUREZZA ED INSTALLAZIONE
SAFETY WARNING AND INSTALLATION INSTRUCTIONS
Il prodotto deve essere installato e collegato da personale qualificato, rispettando le corrette indicazioni di sicurezza unite con le norme impianti in vigore.
The product must be installed and connected by qualified personnel, according to the correct safety instructions together with the rules of installations in force.

