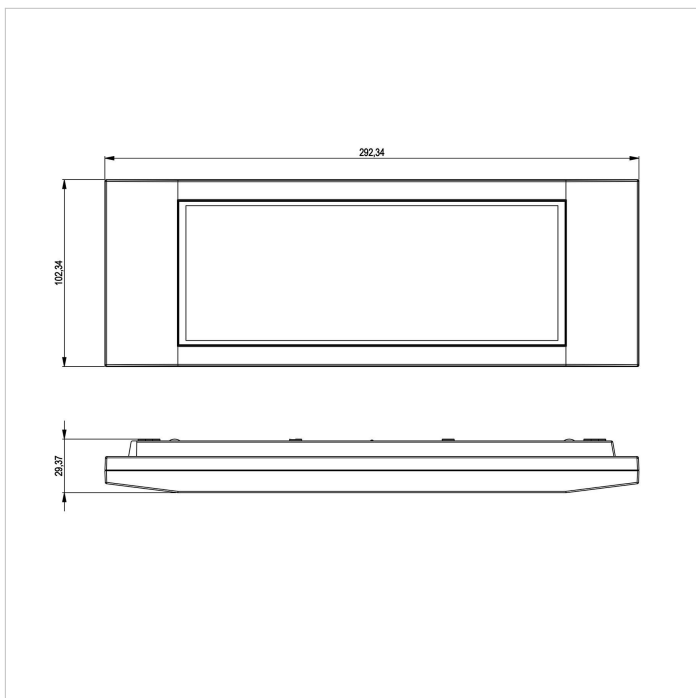


BLU 300 1.5/3h IP42 SA

Codice d'ordine: **4421**



SISTEMI:TR



Descrizione: Emergenza

EAN: 8002219888969

CARATTERISTICHE TECNICHE ELETTRICHE E ILLUMINOTECNICHE

POTENZA EQUIVALENTE: 24W

TIPOLOGIA TENSIONE DI ALIMENTAZIONE: AC

TENSIONE NOMINALE DI ALIMENTAZIONE AC: 230 V

TENSIONE DI ALIMENTAZIONE AC: 207 V+253 V

FREQUENZA ALIMENTAZIONE: 50 Hz+60 Hz

FATTORE DI POTENZA (Cos fi): 0.09

POTENZA ASSORBITA SE: 3.7 W

SISTEMA DI DIAGNOSTICA: TR

AUTONOMIA: 1.5 / 3 h

FLUSSI SE: 300 / 160 lm

FLUSSO SA: 250 lm

TIPO BATTERIA: LiFe

BATTERIA: LiFe 3.2V 1.5Ah

MODALITA' REST MODE: n

TEMPO DI RICARICA: 12 h

DISTANZA DI VISIBILITA': 15 m

Ta: 0 °C+40 °C

CLASSE DI ISOLAMENTO: II

Ra: 80

CCT: 4000 K

NUMERO DI LED: 17

RISCHIO FOTOBIOLOGICO: RG0

INSTALLAZIONI E APPLICAZIONI

CARATTERISTICHE MECCANICHE

Dimensioni: Altezza: 29.3 mm Lunghezza: 102 mm Profondità 292 mm

PESO APPARECCHIO: 0.3 kg

MATERIALE CORPO: Policarbonato **COLORE:** Bianco RAL 9003

MATERIALE DIFFUSORE / COVER: Policarbonato trasparente

FINITURA: Trasparente

MATERIALE LENTI: Policarbonato Trasparente Fotoinciso

GRADO IP: IP42

GRADO IK: IK05

RESISTENZA AL FUOCO: 850° - 30s.

QUANTITÀ IMBALLO SINGOLO/MULTIPLO/TRASPORTO: 1/12/

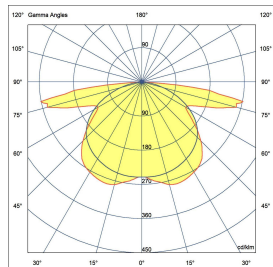
CERTIFICATI E NORME

NORME: 2009/125/CE, 874/2012/CE, 2014/30/EU, 2014/35/EU, CEI EN 60598-2-22, CEI EN 60598-2-2

BLU 300 1.5/3h IP42 SA

SISTEMI:TR

Codice d'ordine: **4421**



Accessori in dotazione



4278


ADES 3 SX DX BS DESIGNLED
TECH

Accessori da ordinare separatamente



4324

PRESSATUBO IP65 UP LED



4265

STAFFA PARETE X BAND
DES/COMP



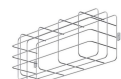
4269

SCHERMI DX/SX/BS
DES/COMP LED



3733

INCASSO STILE 6W/11W
3106/IP



4266

STAFFA CONTROSOFFITTO
DES/COMP

3912

GRIGLIA EM 440X215X99