

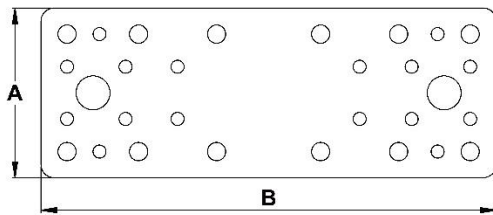
SCHEDA TECNICA - TECHNICAL SHEET

PL / PLT-S


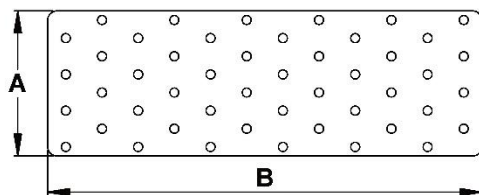
Piastra di fissaggio
Flat connector

Rev: 00
Pag. 1/2

PL



PLT-S



Disegno tipo del PL / PLT-S, per tutte le tipologie presenti fare riferimento alla tabella seguente.

Model drawing of the PL / PLT-S, for all types present refer to the following table.

GEOMETRIA GAMMA - SIZE GEOMETRY*

| Rif. | A [mm] | B [mm] | Spessore lamiera Sheet thickness [mm] | Fori Ø5 Ø5 holes | Fori Ø6 Ø6 holes | Fori ancorante Anchor holes | Cod. Zincato bianco White zinc plated | Cod. Zincato giallo Yellow passivated |
|------|--------|--------|------------------------------------------|---------------------|---------------------|--------------------------------|---------------------------------------------|---------------------------------------------|
| PL | 50 | 120 | 2,5 | 12 | | Ø11 x 2 | 80300b12050 | - |
| | 50 | 160 | | 17 | | Ø11 x 2 | 80300b16050 | - |
| PL | 40 | 100 | 1,75 | 8 | - | Ø13 x 2 | - | 80300d10040 |
| | 40 | 180 | | 16 | | Ø13 x 4 | - | 80300d18040 |
| | 50 | 120 | 2,5 | 12 | | Ø11 x 2 | - | 80300d12050 |
| | 50 | 160 | | 17 | | Ø11 x 2 | - | 80300d16050 |
| PL** | 55 | 140 | 2,5 | 24 | 6 | Ø11 x 4 | - | 80300d14055 |
| | 65 | 170 | | 24 | | Ø11 x 4 | - | 80300d17065 |
| | 90 | 200 | | 28 | | Ø11 x 4 | - | 80300d20090 |

* Misure non certificate CE - Not CE certified measures

** Misure con angoli smussati / Measurements with rounded corners

| | | | | | | | | |
|-------|-----|-----|-----|----|---|---|-------------|-------------|
| PLT-S | 50 | 80 | 2,5 | 10 | - | - | 80301b08050 | - |
| | 50 | 120 | | 15 | | - | 80301b12050 | - |
| | 50 | 160 | | 20 | | - | 80301b16050 | - |
| | 50 | 200 | | 25 | | - | 80301b20050 | - |
| | 100 | 80 | | 20 | | - | 80301b08010 | - |
| | 100 | 120 | | 30 | | - | 80301b12010 | - |
| | 100 | 160 | | 40 | | - | 80301b16010 | - |
| | 100 | 200 | | 50 | | - | 80301b20010 | - |
| PLT-S | 50 | 80 | 2,5 | 10 | - | - | - | 80301d08050 |
| | 50 | 120 | | 15 | | - | - | 80301d12050 |
| | 50 | 160 | | 20 | | - | - | 80301d16050 |
| | 50 | 200 | | 25 | | - | - | 80301d20050 |
| | 100 | 80 | | 20 | | - | - | 80301d08010 |
| | 100 | 120 | | 30 | | - | - | 80301d12010 |
| | 100 | 160 | | 40 | | - | - | 80301d16010 |
| | 100 | 200 | | 50 | | - | - | 80301d20010 |

SCHEDA TECNICA - TECHNICAL SHEET

PL / PLT-S

Piastra di fissaggio
Flat connector

Rev: 00
Pag. 2/2

FISSAGGI ACCESSORI - CONNECTOR ACCESSORIES

| Tipo Type | Descrizione Description | d [mm] | L [mm] | Materiale Material | Rivestimento Coating |
|--------------|----------------------------------------------------------------------------------|-----------|-----------|-----------------------------------------------------------|----------------------------------------|
| ANKER* | Chiodo per fissaggio staffe Wood connector nail | 4 | ** | Acciaio al carbonio - Carbon steel fu>600 N/mm2 | Zincatura - Zinc plated EN ISO 4042 |
| VBU-PRO* | Vite TPS truciolare ad uso professionale Chipboard screw for professional use | 4 - 5 | ** | Acciaio al carbonio - Carbon steel cl.9.8 EN ISO 898/1 | |

* Vedi Schede Tecniche disponibili su www.friulsider.com / See Technical Data Sheets available on www.friulsider.com

** In funzione delle dimensioni della colonna di legno / In function of the size of timber column

CARATTERISTICHE PRODOTTO - PRODUCT FEATURES

| Tipo - Type | PL / PLT-S |
|-------------------------|-----------------------------------------------------------------------------------|
| Materiale - Material | Lamiera pre-zincata - Pre-galvanized Sheet Z275 EN 10346 |
| Durabilità - Durability | Classe di servizio 1 e 2 - Corrosion protection class 1 and 2 EN 1995:2014 [EC 5] |

Acquistando il prodotto, l'utilizzatore è tenuto ad osservare scrupolosamente le istruzioni riportate sul packaging e sulla documentazione relativa al prodotto disponibile sul sito internet www.friulsider.com/download.html. Friulsider S.p.A. non risponderà ad alcun titolo di danni a persone o cose che dovessero essere conseguenza di una conservazione od uso diversi da quelli descritti.

By purchasing the product, the user is required to scrupulously observe the instructions on the packaging and on the documentation relating to the product available on the website www.friulsider.com/download.html. Friulsider S.p.A. will not be liable for any damage to persons or things that may be the consequence of a conservation or use other than those described.

Le **schede tecniche** (ultima revisione) dei prodotti Friulsider sono disponibili sul sito www.friulsider.com
The **technical sheets** (latest revision) of Friulsider products are available on the website www.friulsider.com

In caso di traduzioni, i documenti ufficiali di riferimento sono quelli in lingua italiana.
In the case of translations, the official reference documents are those in Italian.