

Lampada segnapasso con crepuscolare


LUXY

DIMENSIONI (mm)

SCHEMA DI COLLEGAMENTO

Luxy è una lampada segnapasso non estraibile con sensore crepuscolare che si accende automaticamente in condizioni di scarsa luminosità per illuminare il percorso da seguire. I regolatori sul frontale consentono di impostare l'intensità della luce emessa e il livello di luminosità al di sotto del quale accendersi.

Luxy è piccola e compatta per essere installata con discrezione nelle scatole da incasso di qualsiasi locale della casa e viene fornita con gli adattatori che ne consentono l'installazione con le placche delle principali serie civili.

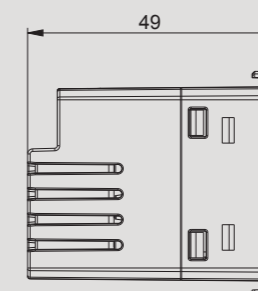


- 1 Installazione in scatole da incasso
- 2 Lampada non estraibile con dimensioni compatte (1 modulo)
- 3 Regolatore dell'intensità luminosa
- 4 Regolatore della luminosità di intervento

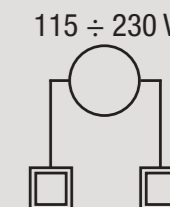
Vista frontale



Vista laterale



Schema



GAS E SICUREZZA



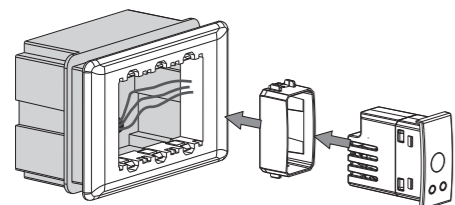
LAMPADA SEGNAPASSO CON CREPUSCOLARE NON ESTRAIBILE

- Alimentazione: 115÷230 Vac (-10% ÷ +10%) 50/60Hz
- Morsettiera per cavi con sezione da 1,5 mm²
- Regolatore dell'intensità luminosa per impostare la quantità di luce emessa (fino a 5 lumen)
- Regolatore della luminosità: per impostare il livello di luminosità sotto la quale accendere la luce (3 ÷ 10 lux)
- Funzione sempre acceso o sempre spento
- Adattatori che consentono l'adattabilità con le principali serie civili (vedi "Placche adattabili") inclusi nella confezione
- Dimensioni compatte: 1 solo modulo occupato nella scatola da incasso

Placche adattabili

- | | |
|------------------------------------|-----------------------|
| ABB serie Mylos | Gewiss serie Chorus |
| Ave serie S44 | Vimar serie Arké |
| Bticino serie Axolute | Vimar serie Eikon |
| Bticino serie Axolute Air | Vimar serie Eikon Evo |
| Bticino serie Light | Vimar serie Plana |
| Bticino serie Living International | |
| Bticino serie LivingLight (LL) | |
| Bticino serie LivingLight Air | |
| Bticino serie Matix | |

Per informazioni sulla possibilità di utilizzare placche differenti contattare il servizio di assistenza tecnica



Codice	Modello	Descrizione	Alimentazione
VE766200	Luxy	Lampada segnapasso con crepuscolare da incasso non estraibile	115 ÷ 230 V~

INFORMAZIONI TECNICHE

CARATTERISTICHE GENERALI

Alimentazione	V AC	115 ÷ 230 (-15% ÷ +10%)
Frequenza	Hz	50/60
Fissaggio		da incasso
Massima sezione dei cavi	mm ²	1,5
Fonte luminosa		1 led bianco
Intensità luminosa	lumen	0 ÷ 5
Campo di intervento	lux	3 ÷ 10
Temperatura di funzionamento	°C	0 ÷ 35
Temperatura di immagazzinamento	°C	-10 ÷ +60
Umidità di funzionamento	RH	20% ÷ 90%
		non condensante
Grado di protezione		IP40

RIFERIMENTI NORMATIVI

La conformità alle Direttive Comunitarie: 2014/35/UE (Bassa Tensione) e 2014/30/UE (E.M.C.) è dichiarata in riferimento alla seguente norma armonizzata: • CEI EN 60598-1, CEI EN 60598-2-2 • CEI EN 61000-6-1, CEI EN 61000-6-3