**Impiego**

Comando tapparella connesso per il comando di una tapparella localmente o da remoto. Compatibile con tutti i motori per tapparelle standard (con fine corsa meccanico o elettronico e potenza max 500 VA) controllate da un commutatore tapparella cablato (commutazione della stessa alimentazione del motore). Non compatibile con i motori per tapparelle radiocomandati o comandati ad impulsi. Può essere associato ad uno o più comandi wireless.

Attenzione: è necessaria la connessione al neutro.

Alimentazione 100-240 Va.c. - Ingombro 1 modulo.

**Gamma**

Descrizione	Art.
Comando tapparelle connesso fornito completo. Dotato di un indicatore LED. Tasto RESET nascosto utilizzato per tornare alle impostazioni di fabbrica.	<input type="checkbox"/> AM4027C

Codice colori:

Bianco

**Collegamento**

Tipo di morsetto:	a vite
Capacità del morsetto:	1 x 2,5 mm <sup>2</sup> - 2 x 1,5 mm <sup>2</sup>
Lunghezza spellatura:	7 mm
Cacciavite:	piatto 3 mm

**Caratteristiche tecniche****- Caratteristiche meccaniche**

Grado di robustezza: IK 04  
Protezione da corpi solidi/liquidi: Prodotto assemblato IP 20

**- Caratteristiche dei materiali**

Custodia del meccanismo: PC  
Senza alogeni  
Resistente UV  
Autoestingente: + 850°C/30 s per parti isolanti che mantengono in posizione le parti in tensione.  
650°C/30 s per gli altri componenti isolanti.

**- Caratteristiche elettriche**

Tensione: 100/240 V~  
Alimentazione: 500 VA max - 240 VAC  
270 VA max - 100 VAC  
Frequenza: 50/60 Hz  
Consumo in stand-by: 1 mA  
**Tecnologia Zigbee** da 2,4 GHz a 2,4835 GHz  
Livello potenza: REC 70-03: < 20 dBm  
Range: 200 m di spazio non ostruito  
10 m tra prodotti

**- Caratteristiche climatiche**

Temperatura di stoccaggio: da 0°C a +45°C  
Temperatura di utilizzo: da +5°C a +45°C

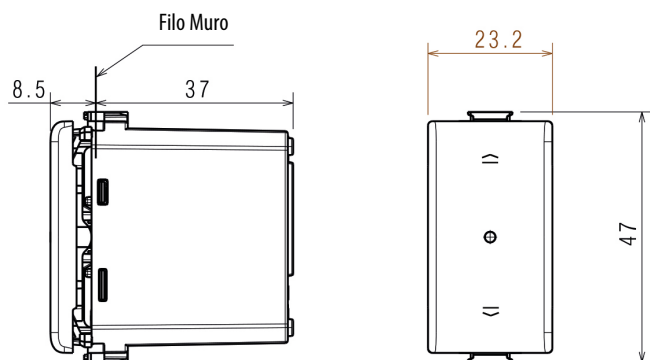
**Normative e approvazioni**

Conforme con gli standard di installazione e produzione.  
Vedere il catalogo online.

Il sottoscritto, BTICINO, dichiara che le apparecchiature radio-elettriche del tipo AM4027C sono conformi alla Direttiva 2014/53/EU.

Il testo completo della dichiarazione di conformità EU è disponibile sul seguente sito:  
**www.bticino.it/red**

### Dimensioni (mm)



### Pulizia

Pulire la superficie con un panno.

Non utilizzare acetone, smacchiatori o tricloroetilene.

**Attenzione: Testare sempre prima di utilizzare prodotti speciali per la pulizia.**

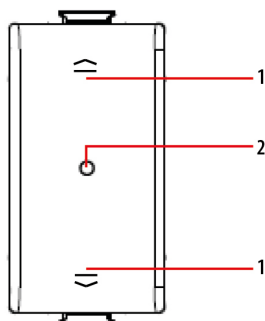
Le placche non devono essere verniciate.



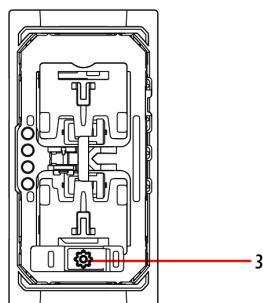
RAEE/WEEE: [bticino.com/disposal](http://bticino.com/disposal)

### Funzionamento

Vista frontale



Vista frontale senza copritasto



### Legenda

1. Pulsante di Comando
2. Indicatore LED: utile durante l'installazione
3. Tasto RESET: utilizzato per tornare alle impostazioni di fabbrica