




HDS 5/12 C

Idropulitrice monofase ad acqua calda della nuova classe compatta, con modalità ecoefficiency, selettore di funzione intuitivo, serbatoio detergente e carburante integrati.



1 Economica

- Modalità ecoefficiency - economica ed ecologica, anche durante lunghi periodi di utilizzo.
- Consumo di carburante ridotto ed emissioni di CO2 inferiori del 20%

2 Comodità d'uso

- Selettore di accensione e di funzione unico ed intuitivo
- Serbatoio capiente con apertura di riempimento

3 Ingombro

- Vano porta accessori richiudibile
- Ganci porta acvo e porta tubo

4 Affidabilità

- Il sistema SDS compensa le vibrazioni e i picchi di pressione che si creano nel sistema alta pressione.
- Il filtro acqua protegge la pompa dalle impurità



HDS 5/12 C

- Modalità ecoefficiency per risparmio energetico
- Interruttore e selettore unico e intuitivo
- Modello entry-level della classe Compact

Dati tecnici

| | | |
|---------------------------------|--------------------|------------------|
| Codice prodotto | 1.272-900.0 | |
| EAN Code | 4054278168807 | |
| Alimentazione elettrica | Ph / V / Hz | 1 / 230 / 50 |
| Portata | l/h | 500 |
| Pressione | bar / MPa | 120 / 12 |
| Temperatura massima | °C | 80 |
| Potenza allacciata | kW | 2,9 |
| Consumo gasolio | kg/h | 3,2 |
| Serbatoio combustibile | l | 15 |
| Peso | kg | 82,7 |
| Dimensioni (Lu x La x H) | mm | 1060 × 650 × 920 |

Dotazione

| | | |
|--|---------------------|--------------------|
| Pistola | EASY!Force Advanced | |
| Tubo AP | m | 10 / DN 6, 250 bar |
| Lancia | mm | 840 |
| Sistema SDS (ammortizzazione morbida) | ■ | |
| Sistema antiattorcigliamento (AVS) | - | |
| Pressostato | ■ | |
| Serbatoi detergente e combustibile integrati allo | ■ | |
| Servo Control | - | |

■ Incluso nella consegna

ACCESSORI PER HDS 5/12 C

1.272-900.0

KÄRCHER



| | | Codice prodotto | ID | | Lun- ghezza | Prezzo | Descrizione | |
|--|----|-----------------|-------|---------|----------------|--------|--|---|
| Tubo A.P. Longlife 400 estremità filettate | | | | | | | | |
| Tubo A.P. (10 m) | 1 | 6.110-031.0 | DN 8 | 315 bar | 10 m | | con allacciamento AVS brevettato nella pistola (alloggiamento girevole) e raccordo manuale M 22 x 1,5 con protezione anti-piega. DN 8/155°C/315 bar | ▲ |
| Tubo A.P. (15 m) | 2 | 6.110-030.0 | DN 8 | 315 bar | 15 m | | Con dispositivo AVS brevettato nella pistola (alloggiamento girevole) e raccordo manuale M 22 x 1,5 con protezione anti-piega. DN 8/155°C/315 bar | ▲ |
| Tubo A.P. (20 m) | 3 | 6.110-032.0 | DN 8 | 315 bar | 20 m | | Con allacciamento AVS brevettato nella pistola (alloggiamento girevole) e raccordo manuale. M 22 x 1,5 con protezione anti-piega. DN 8/155°C/315 bar | ▲ |
| Tubo A.P. (30 m) | 4 | 6.110-014.0 | DN 8 | 315 bar | 30 m | | Con raccordo ad ambo i capi, M 22 x 1,5 con protezione anti-piega. DN 8/155°C/315 bar | ▲ |
| Tubo A.P. (15 m) | 5 | 6.110-042.0 | DN 10 | 220 bar | 15 m | | Con raccordo ad ambo i capi, M 22 x 1,5 con protezione anti-piega. DN 10/155°C/220 bar | ▲ |
| Tubo A.P. raccordato entrambi i lati M22x1,5 | 6 | 6.110-043.0 | DN 10 | 220 bar | 20 m | | | ▲ |
| | 7 | 6.110-044.0 | DN 10 | 220 bar | 25 m | | | ▲ |
| Tubazione premium DN10 22MPa 40m | 8 | 6.110-045.0 | DN 10 | 220 bar | 40 m | | | ▲ |
| Tubazione premium DN12 21MPa 15m | 9 | 6.110-059.0 | DN 12 | 210 bar | 15 m | | Prolunga Tubo AP, 15 m DN 12, 250 bar | ▲ |
| Tubazione premium DN12 21MPa 40m | 10 | 6.110-060.0 | DN 12 | 210 bar | 40 m | | Prolunga tubo AP, 40 m DN 12, 250 bar | ▲ |
| Tubo alta pressione 10m DN6 | 11 | 6.110-034.0 | DN 6 | 250 bar | 10 m | | | ■ |
| | 12 | 6.110-035.0 | DN 6 | 250 bar | 10 m | | | □ |
| Tubo AP 10m con attacco pistola AVS | 13 | 6.110-056.0 | DN 6 | 300 bar | 10 m | | Tubo AP 10m con attacco pistola AVS. Protezione anti torsione M22x1.5. NW 6/155°C/300 bar | □ |
| Longlife 400 avvitato da entrambi i lati | | | | | | | | |
| Tubo AP Longlife 400, 30 m DN 8, con raccordo girevole | 14 | 6.110-023.0 | DN 8 | 400 bar | 30 m | | Tubo AP Longlife 400, 30 m DN 8, con raccordo girevole 2 x M 22 x 1,5 | ▲ |
| Tubo A.P. Longlife 400 20m | 15 | 6.110-027.0 | DN 8 | 400 bar | 20 m | | Tubo Longlife 400, con raccordo girevole, 2 x M 22 x 1,5 DN 8/155°C/400 bar | ▲ |
| Tubo flessibile A.P. girevole DN 8 | 16 | 6.110-029.0 | DN 8 | 400 bar | 15 m | | | ▲ |
| Tubo A.P. | 17 | 6.110-024.0 | DN 8 | 400 bar | 1,5 m | | Tubo AP di 1,5 m (DN 8, M 22 x 1,5) con protezione anti attorcigliamento ambo i lati. Da collegare agli avvolgi tubo con raccordo M 22 x 1,5. | □ |
| | 18 | 6.110-069.0 | DN 8 | 400 bar | 1,5 m | | | □ |
| Versione per industria alimentare - estremità filettate | | | | | | | | |
| Tubo A.P. (10 m) | 19 | 6.110-051.0 | DN 8 | 250 bar | 10 m | | Versione alimentare con raccordo ad ambo i capi M 22 x 1,5 con protezione anti-piega DN 8, con raccordo girevole, per industria alimentare fino a 80°C, fino a 230 bar | ▲ |
| Tubo A.P. (20 m) | 20 | 6.110-052.0 | DN 8 | 250 bar | 20 m | | | ▲ |
| Tubo flessibile A.P. alimenti DN6 15m | 21 | 6.110-063.0 | DN 6 | 250 bar | 15 m | | | □ |
| Longlife per industria alimentare | | | | | | | | |
| Tubo flessibile A.P. alimenti DN 8 / 10 | 22 | 6.110-053.0 | DN 8 | 400 bar | 10 m | | | ▲ |
| Tubo AP Longlife 400, 15 m, DN 6, AVS raccordo pistola | 23 | 6.110-054.0 | DN 8 | 400 bar | 20 m | | Tubo AP Longlife alimentare resistente alle proteine e non tossico. Con raccordo AVS brevettato per collegare la pistola (montato su pivot) | □ |
| Tubi speciali | | | | | | | | |
| Tubo AP, 1,5 m, DN 8, con raccordi e uscita a gomito | 24 | 6.110-068.0 | DN 8 | 400 bar | 1,5 m | | Tubo AP, 1,5 m, DN 8, con raccordi e uscita a gomito | □ |

■ Incluso nella consegna □ Accessori disponibili ▲ Tubo prolunga

ACCESSORI PER HDS 5/12 C

1.272-900.0



| | | Codice pro- dotto | Portata | | | | Prezzo | Descrizione | |
|--|---|----------------------|---------|--|--|--|--------|---|--------------------------|
| Pistole | | | | | | | | | |
| Pistola AP | 1 | 4.118-005.0 | | | | | | Pistola AP allungata per tubo AP con giunto girevole. | ■ |
| Attacco rapido | | | | | | | | | |
| Raccordo rapido giunto filettatura trape | 2 | 2.115-000.0 | | | | | | | <input type="checkbox"/> |
| Raccordo rapido nipplo ad innesto filett | 3 | 2.115-001.0 | | | | | | | <input type="checkbox"/> |

■ Incluso nella consegna □ Accessori disponibili ▲ Tubo prolunga

ACCESSORI PER HDS 5/12 C

1.272-900.0



1



2

| | | Codice prodotto | | Dimensione ugello | | | Prezzo | Descrizione | |
|--|---|-----------------|---------|-------------------|--|--|--------|---|---|
| Ugello triplo | | | | | | | | | |
| Triplo ugello 034 nur fuer Ersatz | 1 | 4.117-029.0 | 300 bar | 34 | | | | | ■ |
| Ugello mangiasporco - non commutabile | | | | | | | | | |
| Ugello mangiasporco, non commutabile | 2 | 4.114-040.0 | 300 bar | 35 | | | | Ugello + anello sede in ceramica. Massima forza d'asporto grazie al getto puntiforme rotante. | □ |

■ Incluso nella consegna □ Accessori disponibili ▲ Tubo prolunga

ACCESSORI PER HDS 5/12 C

1.272-900.0

KÄRCHER




| | | Codice prodotto | | Lunghezza | | Prezzo | Descrizione | |
|--|----|-----------------|---------|-----------|--|--------|---|-------------------------------------|
| Lance girevoli | | | | | | | | |
| Lancia imballato solo per ricambio | 1 | 4.112-006.0 | 300 bar | 840 mm | | | | <input checked="" type="checkbox"/> |
| | 2 | 4.112-027.0 | 300 bar | 250 mm | | | | <input type="checkbox"/> |
| | 3 | 4.112-024.0 | 300 bar | 400 mm | | | | <input type="checkbox"/> |
| | 4 | 4.112-000.0 | 300 bar | 1050 mm | | | | <input type="checkbox"/> |
| | 5 | 4.112-018.0 | 300 bar | 1550 mm | | | | <input type="checkbox"/> |
| | 6 | 4.112-021.0 | 300 bar | 2050 mm | | | | <input type="checkbox"/> |
| Prolunga tubo a getto TR 1000 mm | 7 | 4.112-048.0 | 300 bar | 1000 mm | | | | <input type="checkbox"/> |
| WC Lance in acciaio inox | | | | | | | | |
| Lancia WC | 8 | 4.112-029.0 | | | | | Con set ugelli. Forma speciale per una pulizia igienica ed accurata della toilette. In inox. | <input type="checkbox"/> |
| Spray flessibile | | | | | | | | |
| Lancia flessibile | 9 | 4.112-035.0 | 210 bar | 1050 mm | | | | <input type="checkbox"/> |
| Lancia telescopica | | | | | | | | |
| Tubo telescopico in acciaio | 10 | 4.112-037.0 | 225 bar | 5400 mm | | | | <input type="checkbox"/> |
| Kit di montaggio detergente vasca | | | | | | | | |
| Kit di montaggio detergente vasca | 11 | 2.112-015.0 | | 960 mm | | | | <input type="checkbox"/> |
| Lance sottoscocca | | | | | | | | |
| Lancia sottoscocca | 12 | 4.112-032.0 | | 700 mm | | | Carrellata, per una pratica ed efficace pulizia del sottoscocca delle auto e dei passaruota. In inox, senza ugello A.P. | <input type="checkbox"/> |
| Impugnatura optional | | | | | | | | |
| | 13 | 4.321-380.0 | | | | | | <input type="checkbox"/> |
| Lancia Power Control | | | | | | | | |
| Lancia regolazione pressione imballato P | 14 | 4.112-045.0 | | | | | | <input type="checkbox"/> |

■ Incluso nella consegna □ Accessori disponibili ▲ Tubo prolunga

ACCESSORI PER HDS 5/12 C

1.272-900.0

KÄRCHER



| | | Codice prodotto | Portata | Dimensione ugello | Diame-tro | Prezzo | Descrizione | |
|--|---|-----------------|-------------|-------------------|-----------|--------|--|--------------------------|
| Detergente per superfici FR Venturion | | | | | | | | |
| Kit di montaggio fissaggio tubo flessibili | 1 | 2.642-528.0 | | | | | | <input type="checkbox"/> |
| Kit di montaggio parasporco | 2 | 2.642-532.0 | | | | | | <input type="checkbox"/> |
| Pulitore superfici FR 30 ME | | | | | | | | |
| Lavasuperfici FR 30 ME | 3 | 2.111-013.0 | | | 300 mm | | Una barra rotante con ugelli POWER Kärcher ottiene una resa di superficie fino a 10 volte maggiore rispetto a metodi tradizionali. Versione in acciaio inox, sedi cuscinetti in ceramica, allacciamento aspirazione integrato. Kit di ugelli specifici, secondo la macchina in uso, devono essere ordinati separatamente. Max 250 bar / 1100 l/h; 80°C | <input type="checkbox"/> |
| Set ugelli specifico per macchina | | | | | | | | |
| Kit ugelli specifico per macchina (Ugelli Power) | 4 | 2.640-482.0 | 450-500 l/h | | | | Adatti per Nr. cod. 2.838-821 e 2.640-355 | <input type="checkbox"/> |
| Kit ugelli per superfici | | | | | | | | |
| Set ugelli 035 per FRV 30 | 5 | 2.642-430.0 | | 35 | | | Set ugelli 035 per FRV 30 | <input type="checkbox"/> |
| Lava superfici FRV 30 ME | | | | | | | | |
| Tubo flessibile aspirazione FRV 30 me | 6 | 4.441-040.0 | | | | | | <input type="checkbox"/> |
| FRV 30 ME | 7 | 2.111-012.0 | | | | | | <input type="checkbox"/> |

■ Incluso nella consegna □ Accessori disponibili ▲ Tubo prolunga

ACCESSORI PER HDS 5/12 C

1.272-900.0



1-5


| | | Codice prodotto | Dimensione ugello | | | | Prezzo | Descrizione | |
|--|---|------------------------|--------------------------|--|--|--|---------------|--|--------------------------|
| Ugello Power angolo di spruzzo 0° | | | | | | | | | |
| Ugello AP °0 | 1 | 2.113-001.0 | 40 | | | | | Ugello alta pressione con getto potente per eliminare lo sporco ostinato | <input type="checkbox"/> |
| Ugello Power angolo di spruzzo 15° | | | | | | | | | |
| Bocchetta power 15034 | 2 | 2.113-042.0 | 34 | | | | | | <input type="checkbox"/> |
| Ugello Power, angolo di spruzzo 25° | | | | | | | | | |
| Ugello Power, angolo di spruzzo 25° | 3 | 2.113-000.0 | 34 | | | | | Ugello a getto piatto per un'alta resa di superficie e per sporco ostinato | <input type="checkbox"/> |
| Ugello chimico TR per ricambio 25250 | 4 | 2.113-020.0 | 250 | | | | | | <input type="checkbox"/> |
| Ugello Power angolo di spruzzo 40° | | | | | | | | | |
| Ugello Power 40° | 5 | 2.113-003.0 | 40 | | | | | Ugello Power con getto a ventaglio di 40° per aree ampie e superfici delicate. | <input type="checkbox"/> |

■ Incluso nella consegna □ Accessori disponibili ▲ Tubo prolunga

ACCESSORI PER HDS 5/12 C

1.272-900.0

KÄRCHER



| | | Codice prodotto | Dimensione ugello | Diame- tro | Prezzo | Descrizione | | | |
|---|----|------------------------|--------------------------|-------------------|---------------|--------------------|---|--------------------------|--------------------------|
| Tubo sturatubi, DN 6 | | | | | | | | | |
| Tubazione TR pulizia tubi DN6 max.25MPa | 1 | 6.110-046.0 | 250 bar | | | | | | <input type="checkbox"/> |
| Tubo sturatubi, DN 6 | 2 | 6.110-008.0 | 250 bar | | | | Tubi A.P. molto flessibili per la pulizia interna di tubazioni (Allacciamento per ugelli R 1/8) | | <input type="checkbox"/> |
| Tubazione TR pulizia tubi DN6 max.25MPa | 3 | 6.110-047.0 | 250 bar | | | | | | <input type="checkbox"/> |
| Ugelli sturatubi | | | | | | | | | |
| Ugello mangia sporco sturatubi D 25/040 | 4 | 6.415-944.0 | 40 | 25 mm | | | Il getto rotante in avanti elimina lo sporco. I tre getti indietro spingono in avanti il tubo per sgorgare anche i tubi più sporchi. | | <input type="checkbox"/> |
| Ugello mangia sporco sturatubi D 30/040 | 5 | 6.415-946.0 | 40 | 30 mm | | | | <input type="checkbox"/> | |
| Ugello mangia sporco sturatubi D 35/040 | 6 | 6.415-948.0 | 40 | 35 mm | | | | <input type="checkbox"/> | |
| Ugelli sturatubi | 7 | 5.763-015.0 | 55 | 16 mm | | | Con filettatura interna e diverse direzioni del getto per la pulizia rapida ed ecologica di scarichi e tubi otturati. Le aperture degli ugelli sono rivolte in modo tale che l'ugello stesso con il tubo si muova da solo all'interno della tubatura o dello scarico. 3 x 30° indietro, ø16 mm | | <input type="checkbox"/> |
| | 8 | 5.763-016.0 | 60 | 16 mm | | | Con filettatura interna e diverse direzioni del getto per la pulizia rapida ed ecologica di scarichi e tubi otturati. Le aperture degli ugelli sono rivolte in modo tale che l'ugello stesso con il tubo si muova da solo all'interno della tubatura o dello scarico. 1x in avanti, 3 x 30° indietro, ø 16 mm | | <input type="checkbox"/> |
| | 9 | 5.763-017.0 | 50 | 30 mm | | | Con filettatura interna e diverse direzioni del getto per la pulizia rapida ed ecologica di scarichi e tubi otturati. Le aperture degli ugelli sono rivolte in modo tale che l'ugello stesso con il tubo si muova da solo all'interno della tubatura o dello scarico. 3 x 30° indietro, ø 30 mm | | <input type="checkbox"/> |
| | 10 | 6.415-428.0 | 50 | 16 mm | | | Con filettatura interna e diverse direzioni del getto per la pulizia rapida ed ecologica di scarichi e tubi otturati. Le aperture degli ugelli sono rivolte in modo tale che l'ugello stesso con il tubo si muova da solo all'interno della tubatura o dello scarico. 4 getti rotanti | | <input type="checkbox"/> |

■ Incluso nella consegna □ Accessori disponibili ▲ Tubo prolunga

ACCESSORI PER HDS 5/12 C

1.272-900.0

KÄRCHER



| | | Codice prodotto | Portata | | | | | Prezzo | Descrizione | |
|---------------------------------------|----|-----------------|-------------|--|--|--|--|--------|---|--------------------------|
| Lance schiuma | | | | | | | | | | |
| Lancia schiuma TR | 1 | 4.112-053.0 | 350-600 l/h | | | | | | | <input type="checkbox"/> |
| Imballaggio completo per 6.394-969.0 | 2 | 2.112-018.0 | | | | | | | | <input type="checkbox"/> |
| Serbatoio grigio solo per ricambio 1L | 3 | 6.414-050.0 | | | | | | | | <input type="checkbox"/> |
| Serbatoio 1L | 4 | 6.414-954.0 | | | | | | | | <input type="checkbox"/> |
| Set schiuma | | | | | | | | | | |
| Set Inno Foam | 5 | 2.112-000.0 | | | | | | | Sistema schiuma completo pronto per l'uso con idropulitrici HD/HDS ed impianti fissi per lavori di pulizia e disinfezione. | <input type="checkbox"/> |
| | 6 | 2.112-008.0 | | | | | | | Lancia doppia con ugello schiuma e commutazione in getto A.P. per il risciacquo, iniettore detergente A.P. con valvola di dosaggio precisa 0-5% | <input type="checkbox"/> |
| Set schiuma facile | | | | | | | | | | |
| Set Easy Foam | 7 | 2.112-010.0 | | | | | | | Sistema schiuma completo pronto per l'uso con idropulitrici HD/HDS ed impianti fissi per lavori di pulizia e disinfezione. | <input type="checkbox"/> |
| | 8 | 2.112-011.0 | | | | | | | Ugello schiuma per allacciamento su lancia A.P., iniettore detergente A.P. con valvola di dosaggio precisa 0-5% | <input type="checkbox"/> |
| Set ugelli per Inno/Easy foam | | | | | | | | | | |
| Kit ugelli per set Inno/Easy Foam | 9 | 2.111-009.0 | 500-600 l/h | | | | | | | <input type="checkbox"/> |
| Dispositivo ugello schiuma | | | | | | | | | | |
| Kit di montaggio ugello schiuma | 10 | 2.112-013.0 | | | | | | | Per l'emissione di schiumogeno da utilizzare nel settore alimentare e sanitario dove sono necessari lunghi tempi di reazione, montaggio direttamente sulla lancia al posto dell'ugello A.P. | <input type="checkbox"/> |

■ Incluso nella consegna □ Accessori disponibili ▲ Tubo prolunga

ACCESSORI PER HDS 5/12 C

1.272-900.0

KÄRCHER



| | | Codice prodotto | Lunghezza | | | | | Prezzo | Descrizione | |
|---|----|-----------------|-----------|--|--|--|--|--------|---|--------------------------|
| Dispositivo avvolgitubo | | | | | | | | | | |
| Kit avvolgitubo in plastica per HDS 5/12 C - HDS 8/18-4 C | 1 | 2.110-010.0 | 20 m | | | | | | Kit avvolgitubo in plastica per HDS 5/12 C - HDS 8/18-4 C | <input type="checkbox"/> |
| Avvolgitubo automatico | | | | | | | | | | |
| Kit di montaggio avvolgitubo materiale s | 2 | 6.392-074.0 | 20 m | | | | | | | <input type="checkbox"/> |
| Kit di montaggio avvolgitubo | 3 | 6.392-083.0 | 20 m | | | | | | | <input type="checkbox"/> |
| Avvolgitubo automatico per montaggio a parete | 4 | 6.392-106.0 | 20 m | | | | | | Avvolgitubo automatico (senza tubo A.P.) | <input type="checkbox"/> |
| Kit di montaggio avvolgitubo verniciato | 5 | 6.392-105.0 | 20 m | | | | | | | <input type="checkbox"/> |
| Kit di montaggio avvolgitubo | 6 | 6.392-076.0 | 20 m | | | | | | Kit di montaggio avvolgitubo | <input type="checkbox"/> |
| Kit di montaggio avvolgitubo acciaio ino | 7 | 6.392-122.0 | 20 m | | | | | | | <input type="checkbox"/> |
| Kit di montaggio avvolgitubo TR 40m | 8 | 6.392-442.0 | 40 m | | | | | | | <input type="checkbox"/> |
| Avvolgitubo automatico per montaggio a parete | 9 | 2.639-931.0 | | | | | | | Staffa per avvolgitubo automatico (senza tubo A.P.), sistema Kärcher nr. cod. 2.639-919 | <input type="checkbox"/> |
| Kit di montaggio supporto murale acciaio | 10 | 2.641-867.0 | | | | | | | | <input type="checkbox"/> |
| Kit di montaggio per avvolgitubo automatico | | | | | | | | | | |
| Kit di montaggio avvolgitubo | 11 | 2.110-013.0 | | | | | | | | <input type="checkbox"/> |

■ Incluso nella consegna □ Accessori disponibili ▲ Tubo prolunga

ACCESSORI PER HDS 5/12 C

1.272-900.0



| | | Codice prodotto | Lunghezza | Diametro | | | Prezzo | Descrizione | |
|----------------------------------|----|-----------------|-----------|----------|--|--|--------|---|--------------------------|
| Limitatore di corrente | | | | | | | | | |
| Limitatore di corrente | 1 | 2.637-495.0 | | | | | | Per ridurre la corrente di avviamento in caso di corrente monofase e per la salvaguardia della protezione di linea. | <input type="checkbox"/> |
| Raccordo Geka | | | | | | | | | |
| Raccordo Geka | 2 | 6.388-461.0 | | | | | | Con raccordo tubo | <input type="checkbox"/> |
| | 3 | 6.388-455.0 | | | | | | | <input type="checkbox"/> |
| Raccordo Geka per tubo 1" | 4 | 6.388-465.0 | | | | | | | <input type="checkbox"/> |
| GIUNTO X TUBO 1" | 5 | 6.388-458.0 | | | | | | Con filetto interno | <input type="checkbox"/> |
| Filtro aspirazione | | | | | | | | | |
| Filtro acqua | 6 | 6.414-956.0 | | | | | | | <input type="checkbox"/> |
| Filtro d'aspirazione | 7 | 4.730-012.0 | | | | | | Con valvola di non ritorno, ottone | <input type="checkbox"/> |
| Filtro idrico | | | | | | | | | |
| Filtro idrico | 8 | 4.730-102.0 | | | | | | Montaggio entrata macchina, 80 µm | <input type="checkbox"/> |
| | 9 | 2.638-270.0 | | | | | | Montaggio all'entrata macchina, 150 µm | <input type="checkbox"/> |
| Tubo alimentazione idrica | | | | | | | | | |
| Tubo alimentazione idrica | 10 | 4.440-038.0 | 7,5 m | | | | | DN 13 R1"/R 3/4", fino a 30°C | <input type="checkbox"/> |
| | 11 | 4.440-207.0 | 7,5 m | | | | | DN 19 R1"/R 3/4", fino a 85°C, per esercizio aspirazione | <input type="checkbox"/> |

Incluso nella consegna
 Accessori disponibili
 Tubo prolunga

ACCESSORI PER HDS 5/12 C

1.272-900.0

KÄRCHER



| | | Codice prodotto | Portata | | | | Prezzo | Descrizione | |
|---------------------------|---|-----------------|-------------|--|--|--|--------|---|--------------------------|
| Spazzola | | | | | | | | | |
| Spazzola lavaggio | 1 | 4.762-497.0 | | | | | | | <input type="checkbox"/> |
| Spazzola di lavaggio | 2 | 4.113-001.0 | | | | | | Utilizzo universale per la pulizia di superfici. Fissaggio direttamente sulla lancia. Raccordo M 18 x 1.5 | <input type="checkbox"/> |
| Spazzola rotante | | | | | | | | | |
| Spazzola lavaggio rotante | 3 | 4.113-004.0 | 500-800 l/h | | | | | | <input type="checkbox"/> |
| | 4 | 4.113-003.0 | 500-800 l/h | | | | | | <input type="checkbox"/> |

Incluso nella consegna
 Accessori disponibili
 Tubo prolunga