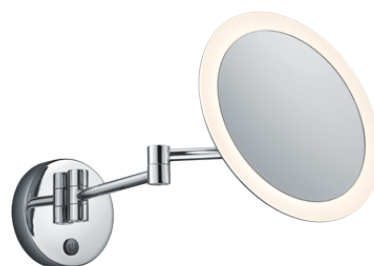




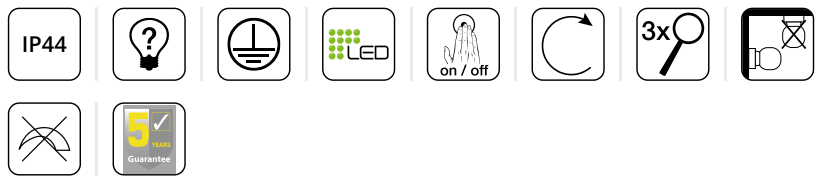
282990106



APPLIQUE

View

incl. 1 × SMD 3 W LED integrato | 1 × 280 lm | 3000K | 230 V | A+ ▶



∅ 21,6 cm | ↗ 36 cm

▼ DETTAGLI

📄 DISEGNO

📄 MANUALI

🖨 STAMPARE

✕

Caratteristiche

Interruttore touch On/Off

Girevole

Ingrandimento 3x

Montaggio a parete

Non adatto per dimmer esterno

Dimensioni di imballaggio

Altezza [cm]: 22,5 cm

Larghezza (cm): 27 cm

Profondità: 7,5 cm

Peso lordo: 1,19 kg

Dimensioni cartone master

Quantita' nel cartone master: 10

Altezza [cm]: 38,5 cm

Larghezza (cm): 47 cm

Profondità: 28,5 cm

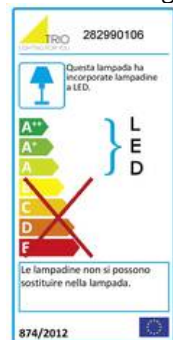
Peso lordo: 12,41 kg

Informazioni per rivenditori

CODICE EAN: 4017807345070

Codice doganale: 94051098900

Etichetta energetica



Informazioni prodotti / Pezzi di ricambio

Pezzo di ricambio	Materiale	Colore	Cod. Art.
Finitura	Metallo	cromo	
Vetro	Acrilico	Bianco	--

? GARANZIA

View



Pezzo di ricambio

283090106 APPLIQUE	Descrizione	Serie
View	Vetro	-

Vendita esclusivamente ai rivenditori! - Nel caso di domande sui prodotti oppure se desideri pezzi di ricambio, contatta il rivenditore che ti ha venduto il prodotto. Avra' il piacere di aiutarti.

TRIO LIGHTING GROUP:



ARNSBERG
Das Licht