



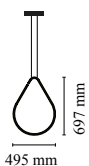
## Arrangements Drop Up

di Michael Anastassiades , 2018

Apparecchio d'illuminazione a sospensione, a luce diffusa. Corpo in alluminio estruso, curvato, lavorato a CN e verniciato nero a polvere, diffusore in silicone ottico platinico.

Ogni elemento è alimentato grazie a un sistema di connessione elettrica e meccanica, studiato appositamente per consentire configurazioni personalizzate del prodotto.

I rosone sono disponibili in due potenze: per una configurazione della lampada con potenza inferiore a 70W, o inferiore a 190W. Sono disponibili anche rosone classe III per installazioni con power supply remoto: in versione "surface" nel caso di installazione su cemento, o "recessed" per soffitti in cartongesso. L'elettronica integrata nel rosone consente l'utilizzo di diversi sistemi di dimerizzazione: push, 1-10, potenziometro, DALI. Nel caso di assenza di questi sistemi si può settare il flusso luminoso in fase di installazione, con sistema push incluso nel rosone. Lunghezza dei cavi: 2,5mt.

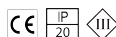
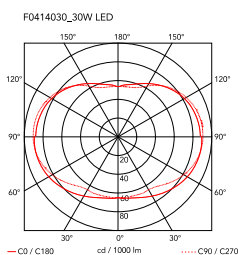


Montaggio	Sospensione
Ambiente	Per interni
Finitura	Nero
Peso	0.5 Kg
Fonti luminose disponibili	1 x Flex strip led 32W 2700K CRI90 3000lm
Emergenza	Senza
Voltaggio	48V
Potenza	32W
Batteria	No
Alimentatore incluso	No

Lunghezza del cavo 2500 mm

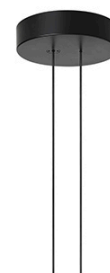
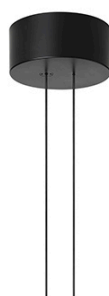
Materiali Alluminio

Colori ● F0414030 - Nero



## Arrangements Drop Up

di Michael Anastassiades , 2018



---

F0415030  
Big Rose-MAX190W

F0416030  
Small Rose-MAX70

F0417030  
Recessed Rose-MAX190W