

**8h
AUTONOMIA**

CARATTERISTICHE GENERALI

- Potenze *** 11 W
- Alimentazione** 230Vac ± 10% 50Hz
- Funzionamento** Non Permanente (SE)
- Conformità** EN 60598-1, EN 60598-2-2,
EN 60598-2-22, UNI EN 1838,
UNI 11222, EN 62034
- Grado di protezione** IP40, IK05
- Autonomia** 1h, 8h
- Temp. ambiente** -20°C ÷ +50°C
- Installazioni** parete, soffitto, incasso, controsoffitto,
bandiera
- Corpo** policarbonato bianco RAL 9003
- Ottica** simmetrica in policarbonato
- Schermo** Policarbonato trasparente
- Sorgente luminosa** LED

* Potenza indicativa per il confronto con apparecchi a tubo fluorescente

Stile In LED

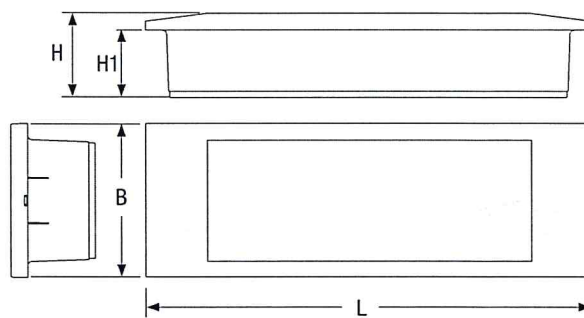
Emergenza LED

Lente innovativa che aumenta le prestazioni in impianto aumentando le interdistanze fra gli apparecchi e l'uniformità di illuminazione del pittogramma.

Il progetto ottico offre particolari caratteristiche antiabbagliamento e di ottima diffusione luminosa grazie ai due convogliatori di flusso in metacrilato trasparente che nascondono la sorgente LED pur massimizzando il flusso luminoso.

Batterie LiFe per temperature ambiente estreme: -10°C ÷ +50°C

Versioni: 1 ora di autonomia e versione 8 ore di autonomia.



Cod. ordine	• Dimensioni (mm) •				DV schermo	lampada
	L	B	H	H1		
1499L	292	102	34,6	44,5	15 m	LED
1499E	292	102	55,5	44,5	15 m	LED

Accessori

in dotazione


Cod. Ordine	Descrizione
3733	SCATOLA DA INCASSO STILE IN LED (solo per cod. ord. 1499L)

Accessori

da ordinare separatamente


Cod. Ordine	Descrizione
3733	SCATOLA DA INCASSO STILE IN LED (solo per cod. ord. 1499E)
4266	STAFFA CONTROSOFFITTO
4278	ADESIVO 3 SX, DX BASSO

INSTALLAZIONE A PARETE




- nessun accessorio richiesto

INSTALLAZIONE A SOFFITTO

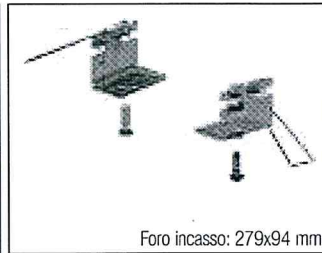


- nessun accessorio richiesto

INSTALLAZIONE CONTROSOFFITTO O CARTONGESSO




4266 STAFFA CONTROSOFFITTO



Foro incasso: 279x94 mm

da ordinare separatamente

INSTALLAZIONE A INCASSO

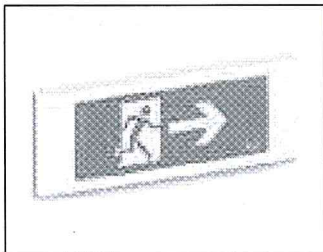


3733 SCATOLA DA INCASSO



in dotazione (cod. ord 1499L)

SEGNALETICA DI SICUREZZA (Distanza di visibilità DV in tabella)

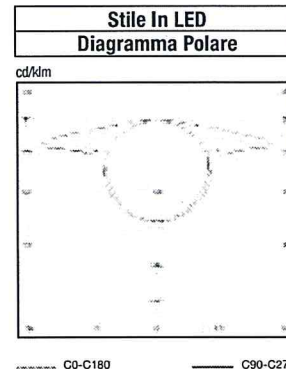


4278 ADESIVO 3 SX, DX, BASSO

da ordinare separatamente



CONVOLGLIATORI DI FLUSSO ANTIABBLIAMENTO



TR

Tradizionale

W*	Cod. Ordine	Descrizione	Versione	Autonomia	Batteria	N° LED	Flusso medio SE 1h lm	Flusso medio SE 8h lm	Assorbimento max. W	Peso kg	Imballo
11	1499L	STILE IN 8106/11 SE8 LI-FE	SE	8h	LiFePO4 3.2V 3Ah	16	130	-	-	-	1/12
11	1499E	STILE IN 8106/11 SE1 LI-FE	SE	1h	LiFePO4 3.2V 0.5Ah	16	-	130	-	-	1/12