

# Termostati meccanici

## KLIMA

### DIMENSIONI (mm)

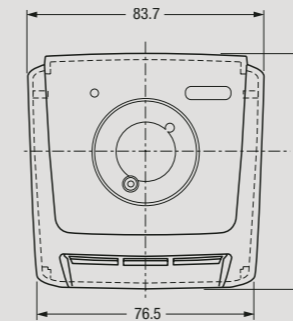
### SCHEMA DI COLLEGAMENTO

Serie di termostati per la regolazione della temperatura ambiente.

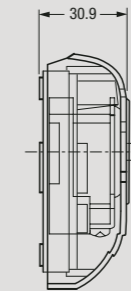


- 1 Interruttore ON/OFF (KLIMA IN, KLIMA SI e KLIMA 3V)
- 2 Manopola di regolazione ergonomica
- 3 Dimensioni contenute a design compatto
- 4 Disponibile in 8 modelli

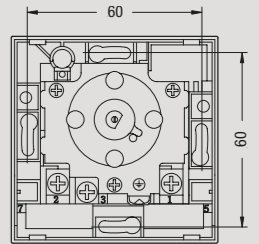
#### Vista frontale



#### Vista laterale



#### Vista retro



## GESTIONE CLIMA

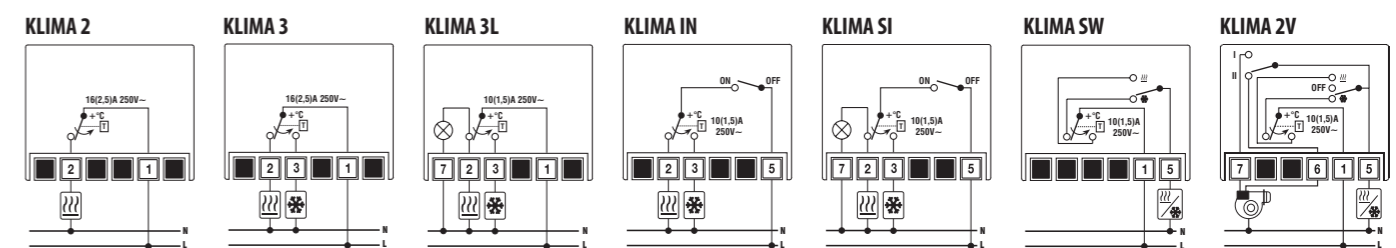
### TERMOSTATI DA PARETE

- Termostato ambiente a membrana gas
- Campo di regolazione: +5 °C ÷ +30 °C
- Differenziale fisso: Δ 1,3 °C (± 0,2 °C)
- Fissaggio a parete
- Per l'installazione in luoghi con altitudine > 1000 m s/m non vengono assicurati i valori di taratura



### INFORMAZIONI TECNICHE

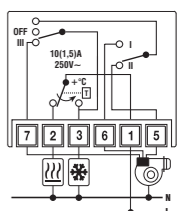
#### SCHEMA DI COLLEGAMENTO



#### CARATTERISTICHE GENERALI

Modello	KLIMA 3L - KLIMA IN - KLIMA 3V	
	KLIMA 2 - KLIMA 3	KLIMA SI - KLIMA SW - KLIMA 2V
Portata contatti su carico resistivo a 250 V AC	A 16 (2,5)	10 (1,5)
Campo di regolazione	°C +5 ÷ +30	+5 ÷ +30
Differenziale	°C Δ 1,3 ± 0,2	Δ 1,3 ± 0,2
Protezione	IP 20	20

#### KLIMA 3V



Codice	Modello	Descrizione
VE018800	KLIMA 2	Inserzione automatica riscaldamento
VE019600	KLIMA 3	Inserzione automatica riscaldamento/raffreddamento
VE020400	KLIMA 3L	Inserzione automatica riscaldamento/raffreddamento + spia ON
VE022000	KLIMA IN	Inserzione automatica riscaldamento/raffreddamento + interr. ON/OFF
VE021200	KLIMA SI	Inserzione automatica riscaldamento/raffreddamento + interr. ON/OFF + spia ON
VE023800	KLIMA SW	Inserzione automatica riscaldamento/raffreddamento + selettore estate/inverno
VE024600	KLIMA 2V	Inserzione automatica riscaldamento/raffreddamento + selettore 2 velocità + selettore estate/inverno
VE268900	KLIMA 3V	Inserzione automatica riscaldamento/raffreddamento + selettore 3 velocità + interr. OFF